

Инструкция: Как получить доступ к электронному дневнику в Санкт-Петербурге

1. Зарегистрируйтесь на портале «Госуслуги» (ЕСИА):

- Если у вас еще нет учетной [записи на Госуслугах](#), зарегистрируйтесь.
- [Подтвердите учетную запись](#) (через МФЦ, банк или почту).

2. Перейдите на портал «Петербургское образование»:

- Откройте сайт: <https://petersburgedu.ru>.
- Нажмите кнопку «Вход».

3. Войдите через Госуслуги:

- Нажмите кнопку «Войти с ЕСИА».
- Авторизуйтесь, используя данные от вашей учетной записи Госуслуг.
- После авторизации вас вернет на портал и спросит был ли ранее личный кабинет на портале:
 - А. «Да, связать его с ЕСИА» - введите почту/пароль от прошлой учетной записи с портала «Петербургское образование»
 - Б. «Нет, продолжить регистрацию» - попросит ввести почту для создания учетной записи.

4. Перейдите в «Электронный дневник» и заполните данные для заявления:





- В разделе «Обучающиеся» нажмите на кнопку «Подключить к Электронному Дневнику». - Укажите данные для заявления:
 - А. ФИО родителя (законного представителя).
 - Б. ФИО обучающегося.
 - В. Образовательная организация (укажите часть названия или номера и выберите организацию в всплывающем списке).

5. Подпишите заявление:

- После заполнения данных обратитесь в школу к ответственному лицу, чтобы подписать заявление на подключение к электронному дневнику.

6. Пользуйтесь электронным дневником:

- После подтверждения данных вы сможете просматривать:

-  17 Расписание уроков.
-  Оценки и успеваемость.
-  Домашние задания.
-  Чаты в Сферуме.

7. Предоставьте доступ заинтересованному лицу

- Если вы хотите дать доступ к дневнику другому человеку (например, второму родителю, опекуну или репетитору), то нажмите на ФИО ребенка в разделе «Обучающиеся» и далее нажмите на кнопку «Пригласить заинтересованное лицо», в всплывающем окне введите почту заинтересованного лица с портала «Петербургское образование».

8. Смотрите информацию в смартфоне:



Официальное мобильное приложение актуальной версии Электронного дневника

[\(Петербургское образование. Электронный дневник\)](#)

Если возникли проблемы:

- Доступ не появился:
После написания заявления необходимо обратиться в школу, доступ появится сразу, как от школы поступит информация в Электронный дневник.
- Технические вопросы:
Обратитесь в техническую поддержку портала «Петербургское образование» через [форму обратной связи](#).
- Дополнительные инструкции:
На портале «Петербургское образование» [в разделе «Помощь»](#) вы найдете подробные руководства и ответы на часто задаваемые вопросы.

Теперь вы можете легко следить за успехами вашего ребенка и предоставить доступ другим заинтересованным лицам!